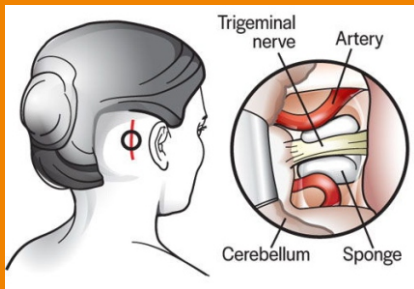


Rumah Sakit Pusat Otak Nasional

" Melayani dengan Mulia "



APA SYARAT MENJALANKAN TINDAKAN INI?

Prosedur pembedahan ini dilakukan pada pasien dengan nyeri wajah atau kekakuan satu sisi wajah dan tidak berhasil dengan tatalaksana obat.

Silahkan hubungi kami apabila anda mengalami gejala-gejala seperti yang telah disebutkan di atas. Tim dokter RS Pusat Otak Nasional siap membantu anda.

VISI

" MENJADI RUMAH SAKIT PUSAT RUJUKAN NASIONAL BIDANG OTAK DAN SISTEM PERSARAFAN "

MISI

1. Mewujudkan pelayanan otak dan sistem persarafan bermutu tinggi dan terjangkau oleh semua lapisan masyarakat.
2. Mewujudkan pendidikan dan penelitian yang mampu memberikan kontribusi pada pemecahan masalah otak dan sistem persarafan di tingkat nasional dan internasional.
3. Mewujudkan penapisan IPTEK di bidang ilmu kesehatan otak dan sistem persarafan.
4. Mewujudkan kenyamanan dan kesejahteraan pegawai

NILAI

- B** : Benevolent : Senantiasa Melayani Pasien dengan Tulus
R : Responsive : Selalu Siap Tanggap
A : Attentive : Memberi Perhatian Penuh Terhadap Pasien
I : Innovative : Mengikuti Perkembangan Ilmu
N : Noble : Sesuai dengan Motto Rumah Sakit yaitu "Melayani Dengan Mulia"

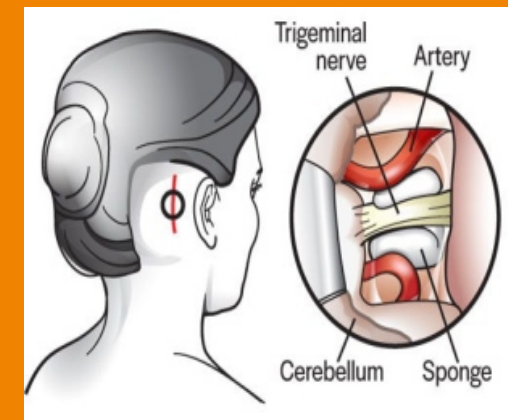
JL. M.T. HARYONO KAV. 11, CAWANG,
JAKARTA TIMUR 13630
Telp (021) 29373377 (Hunting),
Fax. (021) 29373445, 29373385
www.rspn.co.id



RUMAH SAKIT PUSAT OTAK NASIONAL



TINDAKAN MVD (MICROVASCULAR DECOMPRESSION)
Pada trigeminal neuralgia dan hemifacial spasme



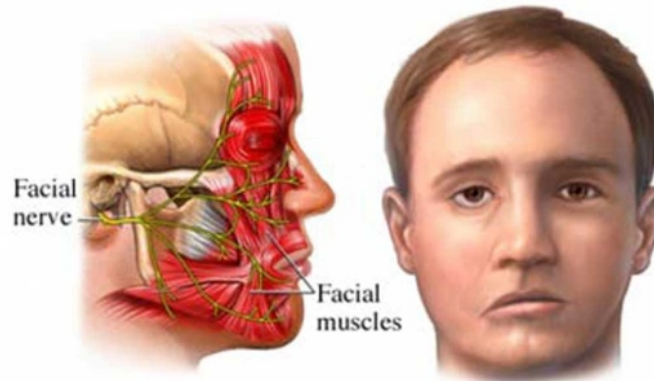
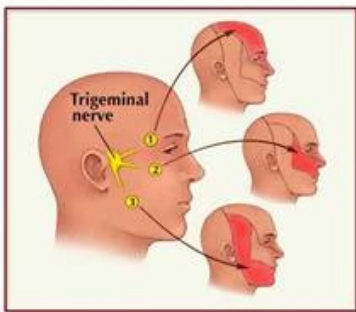
Website : www.rspn.co.id

APA ITU TRIGEMINAL NEURALGIA ?

Suatu penyakit yang ditandai dengan sensasi nyeri yang hilang timbul pada separuh wajah, gigi, atau gusi yang timbul spontan atau dengan dipicu aktivitas sehari-hari seperti tertawa, bicara, makan, atau sikat gigi. Nyeri dirasakan seperti tersengat listrik atau seperti tertusuk jarum. Kebanyakan terjadi pada usia lanjut namun bisa juga terjadi pada usia muda.

Serangan nyeri berlangsung selama beberapa detik sampai beberapa menit. Jarak antar serangan bisa berbulan-bulan bahkan tahun namun biasanya serangan berikutnya lebih parah dan lebih sering.

Area Persarafan nervus Trigeminal



APA ITU HEMIFACIAL SPASME?

Suatu penyakit saraf yang ditandai dengan adanya kontraksi atau kekakuan otot wajah secara iregular dan tiba-tiba pada satu sisi wajah.

BAGAIMANA PENYAKIT TERSEBUT DAPAT TERJADI?

Keadaan ini sering disebabkan karena adanya kompresi dari pembuluh darah pada saraf kranial sehingga menimbulkan sensasi nyeri pada wajah.

BAGAIMANA PENANGANAN NYA?

Penanganan diawali dengan konsumsi obat dan apabila tidak ada perbaikan, dapat dilakukan tindakan pembedahan Dekompresi Mikrovaskular. Penanganan bertujuan untuk mengurangi bahkan menghilangkan nyeri / kekakuan wajah

DEKOMPRESI MIKROVASKULAR?

Dekompresi mikrovaskular adalah sebuah tindakan bedah yang mengurangi kompresi abnormal dari saraf kranial. Tindakan dapat dilakukan kepada pasien dengan trigeminal neuralgia atau hemifacial spasme. Tingkat keberhasilan tindakan ini yaitu 90%.

BAGAIMANA JALANNYA TINDAKAN OPERASI?

Operasi umumnya berlangsung selama 2-3 jam. Pasien akan dibius total dan digunakan mikroskop canggih untuk memastikan kecermatan tindakan dalam rongga kepala. Setelah operasi, pasien akan dirawat di ICU kemudian apabila tidak ada keluhan berarti, 1-2 hari kemudian pasien bisa pulang.